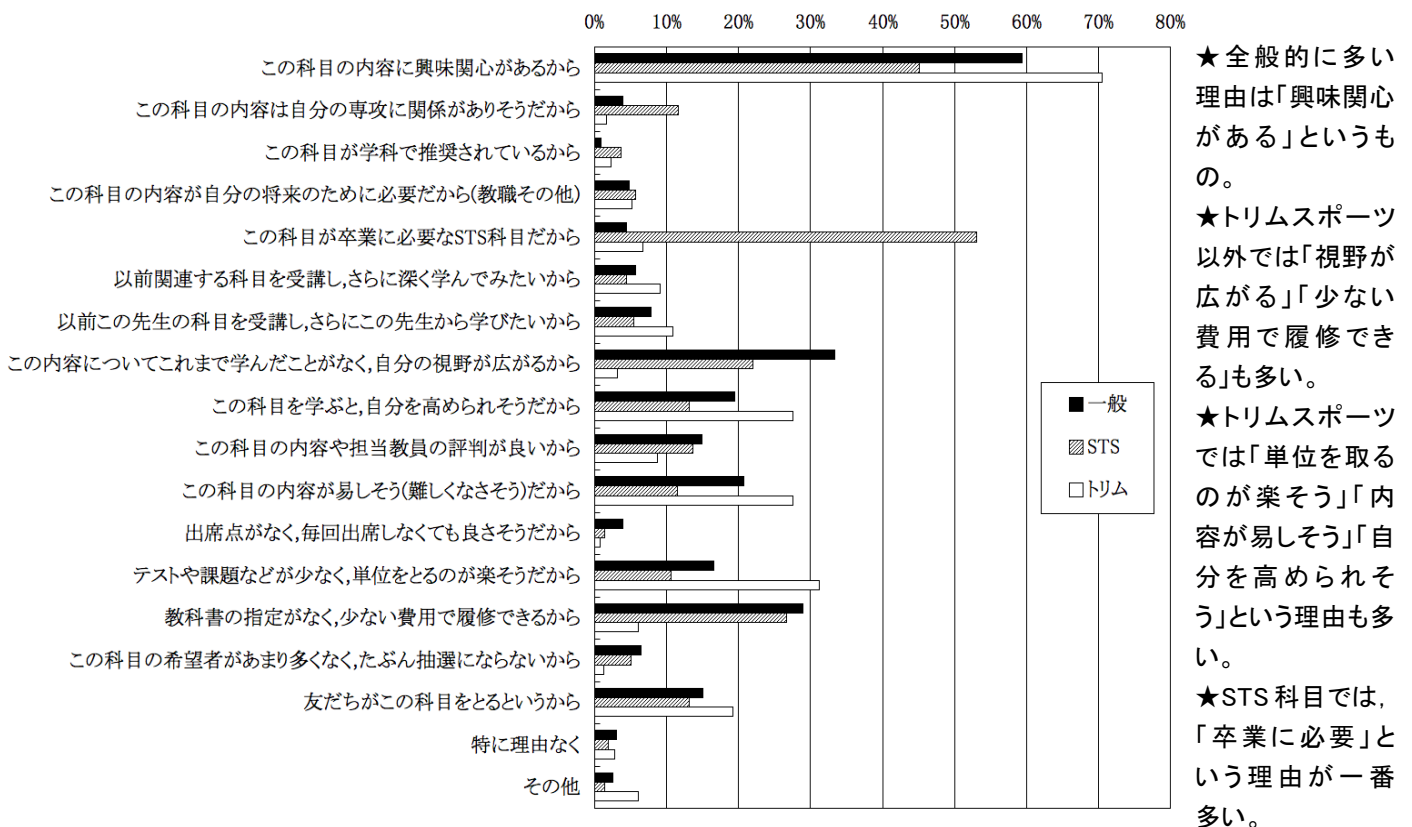


人間科学科目に関するアンケート調査結果（速報版）

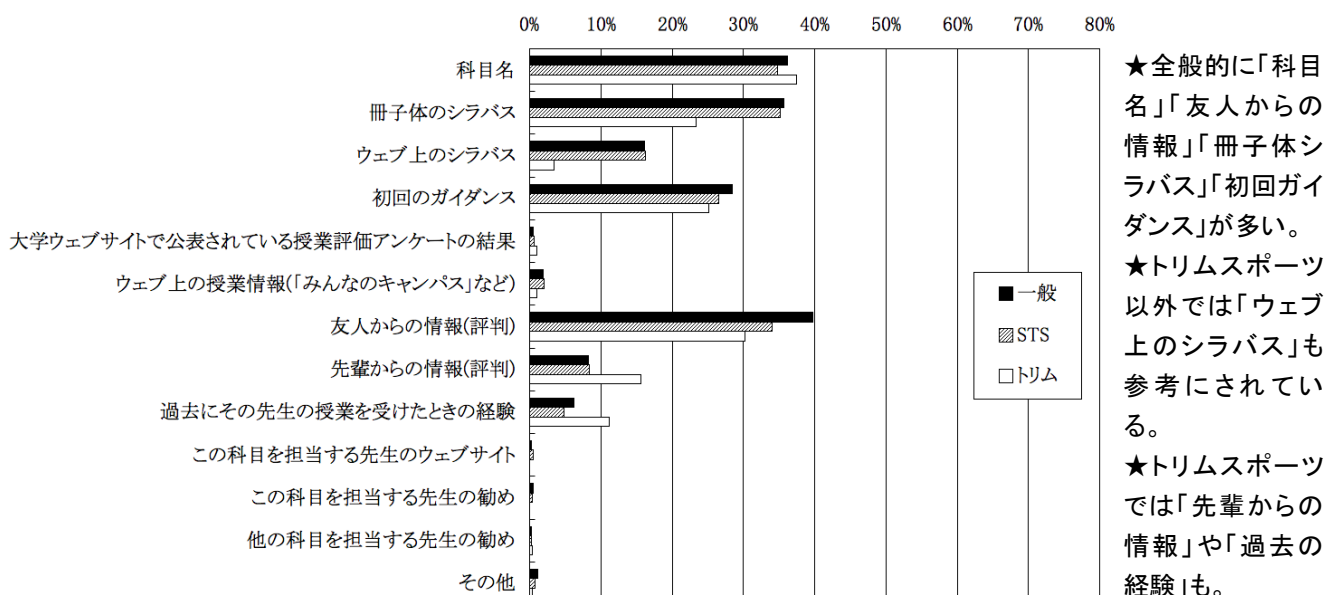
2009年12月に人間科学科目受講者を対象に実施された「人間科学科目に関するアンケート調査」の集計結果(速報版)をお知らせします。より詳しい集計結果と分析は、後日、人間科学系列ホームページ(<http://www.kg.dendai.ac.jp/>)で公開する予定です。人間科学系列では、組織的に教育改善の努力を進めており、この調査結果は人間科学科目の教育改善のために役立てられます。
(2010年4月 工学部・未来科学部人間科学系列)

回答者数: 正味の回答者数 2790 人。延べ回答者数 3783 人。質問1と2は科目毎に回答してもらいましたが、一人が複数科目で回答することもあったため(一人平均 1.4 科目回答), 延べ回答者数は正味の回答者数を上回ります。

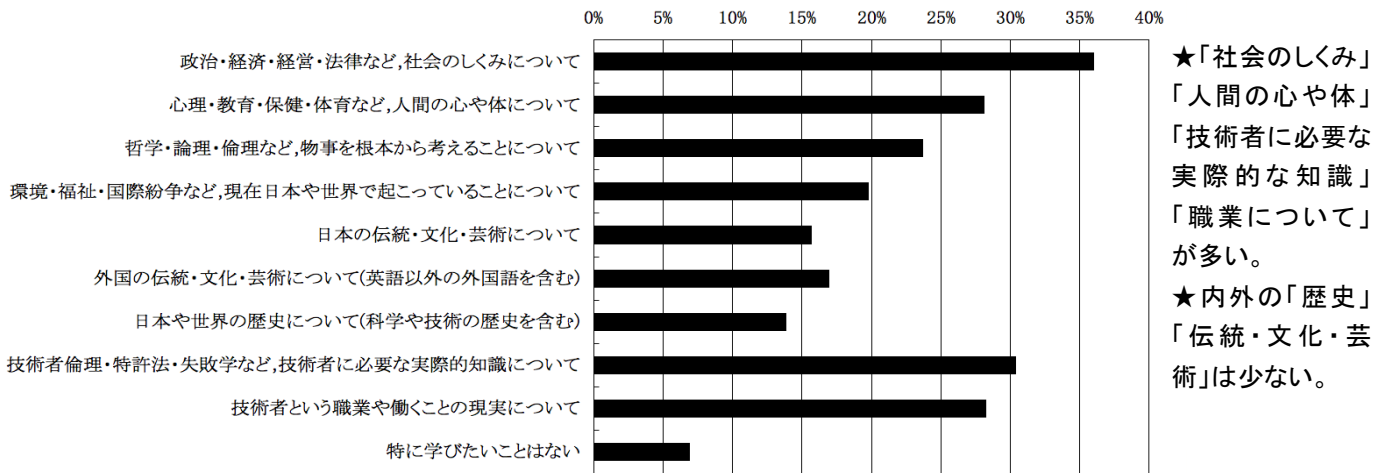
質問1【科目選択の理由】 履修登録の際、数ある人間科学科目の中で、いま受けている科目を選択したのは、どのような理由からですか。(いくつでも選択可)



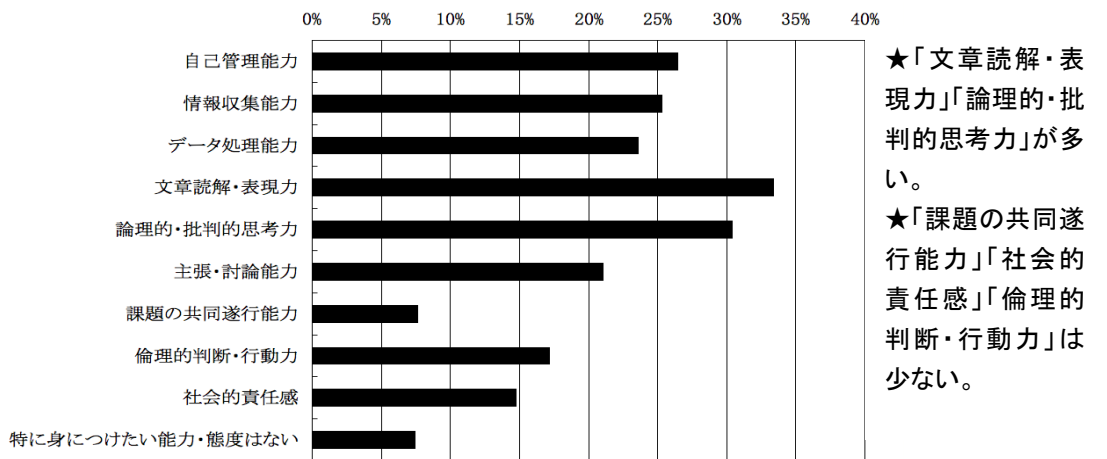
質問2【科目選択の際の情報源】 いま受けている科目を選択したときに利用した情報源(または情報)は何ですか。(いくつでも選択可)



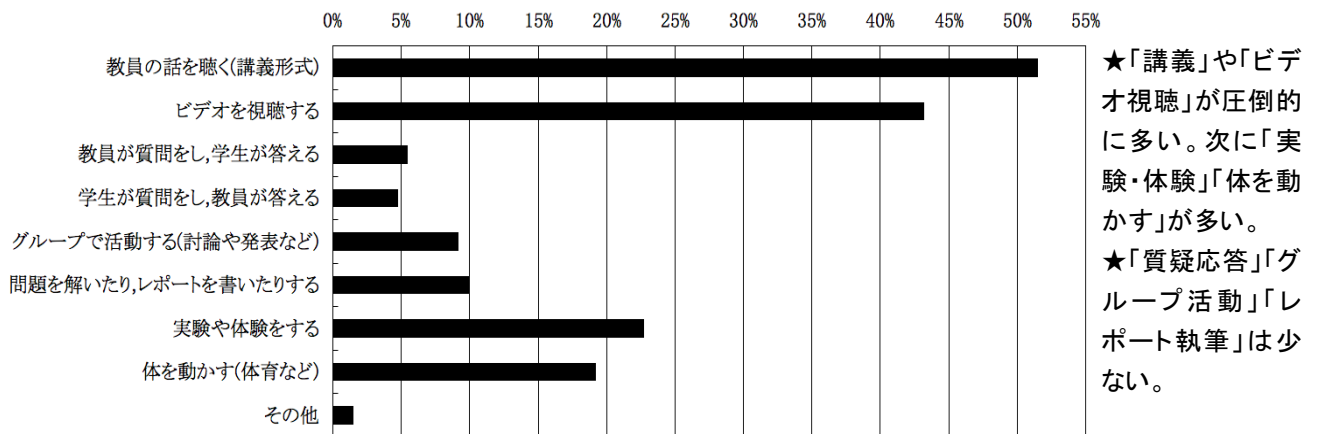
質問3【人間科学科目で学びたいテーマ・主題】 人間科学科目では、どのようなテーマ・主題を学びたいと思いますか。(いくつでも選択可)



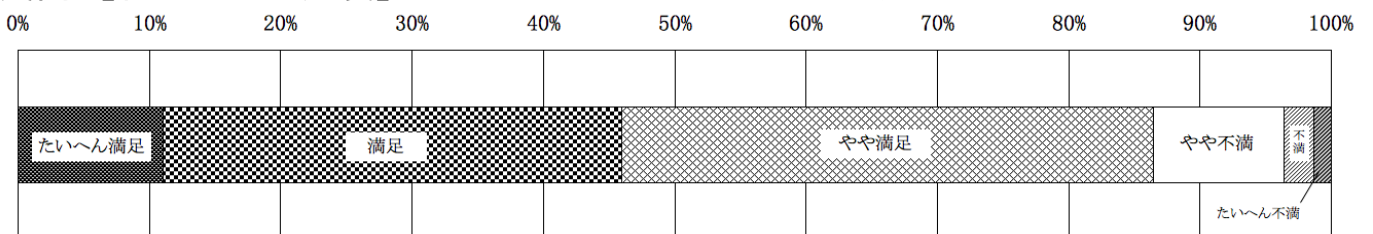
質問4【人間科学科目を通して身につけたい能力・態度】 人間科学科目の学習を通して、特にどのような能力・態度を身につけたいと思いますか。(3つまで選択)



質問5【望ましい授業の形態】 人間科学科目では、どのような形態の授業を受けたいですか。(いくつでも選択可)



質問6【総合的な満足度】 人間科学科目の満足度を総合的に評価し、当てはまるものを下記から選んでください。



★4割以上が「たいへん満足」または「満足」。逆に「たいへん不満」「不満」は1割未満。